



## **GRILLE TARIFAIRE - LOCATION**

**MARS 2017**

08 BP 3714 ABIDJAN 08

TEL: 22 42 99 77

MOBILE: 78 11 55 89/ 89 03 66 53/89 03 66 49













EMAIL: [contact@locagec.com](mailto:contact@locagec.com) / site web: [www.locagec.com](http://www.locagec.com)



# LOCAGEC

■ La force du service ■

## ENGINS DE CHANTIERS





ORDRE	ENGINS	NOM ET CARACTERISTIQUES	COUT JOURNALIER (HT)	COUT MENSUEL (HT) 26 Jours	COUT TRIMESTRIEL (HT) (-5%)	COUT SEMESTRIEL (HT) (-10%)	COUT ANNUEL (HT) (-15%)
1		<b>Tractopelle</b> -Marque : JCB NEW HOLLAND -Profondeur excavation : 5,8m -Hauteur de déversement : 3,5m	150 000	3 900 000	11 115 000	21 060 000	39 780 000
2		<b>Tractopelle</b> -Marque : FOREDIL 30.13 -Profondeur excavation : 4,85m -Godet frontale : 1,85M3	150 000	3 900 000	11 115 000	21 060 000	39 780 000
3		<b>Pelle Excavatrice 8T</b> -Marque : CATERPILLAR 308D -Puissance brute : 43,0 kW/58,5 ch -Force de creusement du godet : 60 kN	200 000	5 200 000	14 820 000	28 080 000	53 040 000
4		<b>Pelle excavatrice 20T</b> -Marque : FIAT HITACHI FH 200 E -Profondeur d'excavation : 5,80 MT -Godet : 1,3 M3	240 000	6 240 000	17 784 000	33 696 000	63 648 000
5		<b>Buldozer</b> -Marque : CATERPILLAR -Classe : D8	350 000	9 100 000	25 935 000	49 140 000	92 820 000
6		<b>Niveleuse</b> -Marque : CATERPILLAR -Poids : 12T -Accessoire : Lame antérieur	220 000	5 720 000	16 302 000	30 888 000	58 344 000
7		<b>Chariot Élévateur Télescopique</b> -Marque : MANITOU -Hauteur de la tige : 13m -Portée : 3,7T	150 000	3 900 000	11 115 000	21 060 000	39 780 000
8		<b>Chariot Élévateur Télescopique</b> -Marque : TELELIFT -Hauteur de la tige : 12,64m -Portée : 3T	150 000	3 900 000	11 115 000	21 060 000	39 780 000
9		<b>Camion nacelle</b> -Marque : FIAT -Hauteur : 22,5m -Portée : 200KG Pneus: type 4x4	120 000	3 120 000	8 892 000	16 848 000	31 824 000
10		<b>Camion nacelle</b> -Marque : MERCEDES BENZ 814/37 -Hauteur : 22,5m -Portée : 200KG	120 000	3 120 000	8 892 000	16 848 000	31 824 000
11		<b>Plate forme élévatrice</b> -Marque : GULLIVER G 122 -Hauteur de travail : 12m -Portée : 300KG -Dimension : 0,96m x 2,33m	100 000	2 600 000	7 410 000	14 040 000	26 520 000
12		<b>Nacelle élévatrice</b> -Marque : UPRIGHT AB38 -Hauteur de travail : 13,45m -Longueur du bras : 6,10m	100 000	2 600 000	7 410 000	14 040 000	26 520 000



*your business partner everyday!*

# LOCAGEC

■ La force du service ■





ORDRE	ENGINS	NOM ET CARACTERISTIQUES	COUT JOURNALIER (HT)	COUT MENSUEL (HT) 26 jours	COUT TRIMESTRIEL (HT) (-5%)	COUT SEMESTRIEL (HT) (-10%)	COUT ANNUEL (HT) (-15%)
13		<b>Grue auto montante</b> -Marque : CATTANEO CM6 -Hauteur de la tige : 20M -Flèche : 26M -Portée : 2T	150 000	3 900 000	11 115 000	21 060 000	39 780 000
14		<b>Grue Mobile 35T</b> -Marque : Liebherr -Flèche : 30M -Portée : 3T	650 000	16 900 000	48 165 000	91 260 000	172 380 000
15		<b>Grue Mobile 50T</b> -Marque : Liebherr -Flèche : 32M -Portée : 4T	900 000	23 400 000	66 690 000	126 360 000	238 680 000
16		<b>Grue Mobile 90T</b> -Marque : Liebherr -Flèche : 42M -Portée : 7T	1 200 000	31 200 000	88 920 000	168 480 000	318 240 000



# LOCAGEC

■ La force du service ■

## TRANSPORT DE MACHINES ET D'AGREGATS

ORDRE	VEHICULES	NOM ET CARACTERISTIQUES	COUT JOURNALIER (HT)	COUT MENSUEL (HT) 26 Jours	COUT TRIMESTRIE L (HT) -5%	COUT SEMESTRIEL (HT) -10%	COUT ANNUEL (HT) -15%	
1		<b>Camion benne semi remorque</b> -Marque : <b>VOLVO</b> -Poids : <b>40T</b> -Pneux : <b>18 roues</b>	150 000	3 900 000	11 115 000	21 060 000	39 780 000	
2		<b>Camion benne avec grue</b> -Marque : <b>IVECO</b> -Hauteur : <b>12m</b> -Bras : <b>13m</b> -Portée : <b>20T</b>	80 000	2 080 000	5 928 000	11 232 000	21 216 000	
3		<b>Camion plateau</b> -Marque : <b>IVECO</b> -Capacité : <b>13T</b>	70 000	1 820 000	5 187 000	9 828 000	18 564 000	
4		<b>Porte char avec Grue</b> -Marque : <b>SCANIA 143-450 BERTOJA</b> -Capacité de chargement : <b>40T</b>	1800 FCFA/KM à l'intérieur et 200.000 Aller/retour sur Abidjan					



# LOCAGEC

■ La force du service ■

## MATERIELS DE CONSTRUCTION

ORDRE	MATERIELS	NOM ET CARACTERISTIQUES	COUT JOURNALIER (HT)	COUT MENSUEL (HT) 26 Jours	COUT TRIMESTRIE L (HT) -5%	COUT SEMESTRIEL (HT) -10%	COUT ANNUEL (HT) -15%	
1		<b>Bétonnière</b> -Marque : <b>POZZO</b> -Capacité totale cuve : <b>420L</b> -Capacité de mélange : <b>330L</b> -Capacité du réservoir à eau : <b>60/70L</b>	50 000	1 300 000	3 705 000	7 020 000	13 260 000	
2		<b>Compacteur à main</b> -Marque : <b>WEBER</b> -Modèle : <b>F2</b> -Poids en ordre de marche CECE : <b>83kg</b>	40 000	1 040 000	2 964 000	5 616 000	10 608 000	
3		<b>Marteau piqueur</b> -Marque : <b>MILWAUKEE KANGO</b> <b>950S / 545S</b> -Tension : <b>220V</b> -Intensité : <b>16A</b>	25 000	650 000	1 852 500	3 510 000	6 630 000	
4		<b>Perceuse</b> -Marque : <b>MILWAUKEE PH26X</b> -	20 000	520 000	1 482 000	2 808 000	5 304 000	
5		<b>Meuleuse</b> -Marque : <b>MILWAUKEE AG22-230</b> -	20 000	520 000	1 482 000	2 808 000	5 304 000	
6		<b>Vibreux à béton</b> -Marque : <b>OLI</b> -Force centrifuge : <b>2.8 kN</b> -Longueur aiguille : <b>360mm</b>	40 000	1 040 000	2 964 000	5 616 000	10 608 000	
7		<b>Nettoyeur haute pression</b> -Marque : <b>KARCHER</b> -	25 000	650 000	1 852 500	3 510 000	6 630 000	
8		<b>Groupe électrogène 4 KVA</b> -Marque : <b>GREEN POWER</b> <b>GP6000XM/HM</b> -	20 000	520 000	1 482 000	2 808 000	5 304 000	
9		<b>Groupe électrogène 25 KVA</b> -Marque : <b>PRAMAC</b> <b>GP6000XM/HM</b> -	40 000	1 040 000	2 964 000	5 616 000	10 608 000	
10		<b>Echafaudages</b> -Marque : <b>EDILPONTE</b> -Longueur : <b>180cm</b> -Largeur : <b>105cm</b> -Hauteur : <b>200cm</b> -Poids du cadre : <b>22kg (3,6m³)</b>	400 FCFA/m³					



*your business partner everyday !*

# LOCAGEC

■ La force du service ■

## CONDITIONS GENERALES DE LOCATION ET MODALITES DE PAIEMENT

- L'Opérateur qualifié de l'engin est à la charge de **LOCAGEC**.
- Le carburant est à la charge du client
- **Horaire de travail** : 8 heures par jour, les heures de nuits sont considérées comme des heures supplémentaires et seront facturées au prorata du coût de la location.
- Merci d'émettre un Bon de Commande en cas de validation de Proforma.
- **Modalité de Paiement:** Tous nos services sont prépayés